




GOOGLE DRIVE

Per lo studio medico



Google Drive




Google Sites



ISCRIVITI

Iscriviti alle notifiche



GOOGLE DRIVE

QUESTO VIDEO NON È SPONSORIZZATO

Disclaimer

Declino ogni responsabilità per la possibile perdita di dati derivante dal non corretto utilizzo dell'applicazione.

Sotto nella descrizione del video trovate il link per scaricare il file pdf di questa presentazione.

I marchi di terzi citati appartengono ai rispettivi legittimi proprietari.

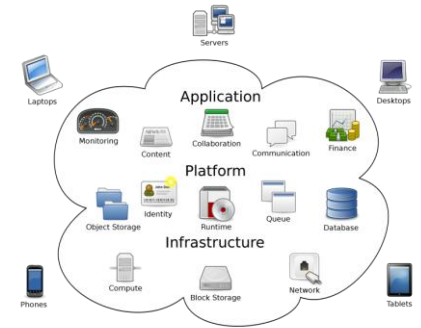
GOOGLE DRIVE

1. Cloud - drive.
2. Account GMAIL.
3. Google Drive come si usa.
4. Installare Backup e sincronizzazione.
5. Definire un'unità di rete.
6. Google Drive per desktop.
7. Google Sites.

Cloud computing

Da Wikipedia, l'enciclopedia libera.

Il cloud computing (in italiano nuvola informatica) indica, in informatica, un paradigma di erogazione di servizi offerti su richiesta da un fornitore a un cliente finale attraverso la rete internet (come l'archiviazione, l'elaborazione o la trasmissione dati), a partire da un insieme di risorse preesistenti, configurabili e disponibili in remoto sotto forma di architettura distribuita.



Unità di memoria di massa (DRIVE)

Da Wikipedia, l'enciclopedia libera.

Una unità di memoria di massa (in lingua inglese drive) in informatica è un tipo di unità periferica destinato alla lettura e/o scrittura di DATI.



Google Drive

Da Wikipedia, l'enciclopedia libera.

Google Drive



Google Drive è un servizio web, in ambiente cloud computing, di memorizzazione e sincronizzazione online introdotto da Google il 24 aprile 2012. Basato su software open source, comprende il file hosting, il file sharing e la modifica collaborativa di documenti.

Può essere usato via Web, caricando e visualizzando i file tramite il web browser, oppure tramite l'applicazione installata su computer, che sincronizza automaticamente una cartella locale del file system con quella condivisa. Su Google Drive sono presenti anche i documenti creati con Google Documenti.

15 GB (GigaByte) GRATIS

Esegui l'upgrade per avere più spazio di archiviazione

Più spazio, più vantaggi

Se esegui l'upgrade a un piano Google One, accetti i [Termini di servizio di Google One](#). Nota: le [Norme sulla privacy di Google](#) descrivono il modo in cui vengono gestiti i dati in questo servizio.

<h3>100 GB</h3> <p>19,99 €/anno</p> <p>Piano attuale</p> <p>Passa al piano mensile</p> <p>Include</p> <ul style="list-style-type: none">✓ Spazio di archiviazione: 100 GB✓ Assistenza di esperti Google✓ Aggiunta del gruppo Famiglia✓ Vantaggi aggiuntivi per i membri	<h3>Consigliato</h3> <h3>200 GB</h3> <p>2,99 €/mese</p> <p>Con pagamento annuale anticipato (16% di risparmio):</p> <p>29,99 €/anno</p> <p>Google One include</p> <ul style="list-style-type: none">✓ Spazio di archiviazione: 200 GB✓ Assistenza di esperti Google✓ Aggiunta del gruppo Famiglia✓ Vantaggi aggiuntivi per i membri	<h3>2 TB</h3> <p>9,99 €/mese</p> <p>Con pagamento annuale anticipato (17% di risparmio):</p> <p>99,99 €/anno</p> <p>Google One include</p> <ul style="list-style-type: none">✓ Spazio di archiviazione: 2 TB✓ Assistenza di esperti Google✓ Aggiunta del gruppo Famiglia✓ Vantaggi aggiuntivi per i membri	<h3>10 TB</h3> <p>49,99 €/mese</p> <p>Google One include</p> <ul style="list-style-type: none">✓ Spazio di archiviazione: 10 TB✓ Assistenza di esperti Google✓ Aggiunta del gruppo Famiglia✓ Vantaggi aggiuntivi per i membri
--	--	---	--



Un solo account. Tutto il mondo
Google a tua disposizione.

CHROME REMOTE DESKTOP

•Account GOOGLE/GMAIL -> **nome_account@gmail.com**



Web Store



Presentazioni



Documenti



Google Drive



Fogli



Gmail



YouTube



Chrome Remote Desktop

Google Sites

Creare un Account Google

Un Account Google ti consente di accedere a tanti [prodotti Google](#). Con un Account Google puoi:

- Inviare e ricevere email usando Gmail.
- Trovare il tuo nuovo video preferito su YouTube.
- Scaricare app da Google Play.

Passaggio 1: scegli un tipo di Account Google

Per me

Per gestire un'attività

Importante: quando crei un Account Google per la tua attività, [puoi attivare la personalizzazione dell'attività](#). L'account aziendale semplifica inoltre la [configurazione di Google My Business](#), che aiuta a migliorare la visibilità dell'attività e a gestire le informazioni online.

Quando crei un Account Google, ti vengono chieste alcune informazioni personali. Se fornisci informazioni precise, puoi contribuire a proteggere il tuo account e a rendere più utili i nostri servizi.

Suggerimento: non è necessario un account Gmail per creare un Account Google. [Puoi crearne uno usando il tuo indirizzo email non Gmail](#).

1. Visita la [pagina di accesso all'Account Google](#) .
2. Fai clic su **Crea account**.
3. Inserisci il tuo nome.
4. Inserisci un nome utente nel relativo campo.
5. Inserisci e conferma la password.
6. Fai clic su **Avanti**.
 - (Facoltativo) Aggiungi e verifica un numero di telefono per il tuo account.
7. Fai clic su **Avanti**.



Crea il tuo Account Google

Nome

Cognome

Nome utente

@gmail.com

Puoi utilizzare lettere, numeri e punti

[Usa invece il mio indirizzo email corrente](#)

Password


Conferma

Usa almeno otto caratteri formati da una combinazione di lettere, numeri e simboli

Mostra password

[Accedi](#)

Avanti



Un solo account. Tutto il mondo Google a tua disposizione.

Italiano ▾

[Guida](#)

[Privacy](#)

[Termini](#)

<https://support.google.com/drive#topic=14940>



Il mio Drive - Google Drive x Guida di Google Drive x +

support.google.com/drive#topic=14940

Guida di Google Drive

Google Drive

Come possiamo aiutarti?

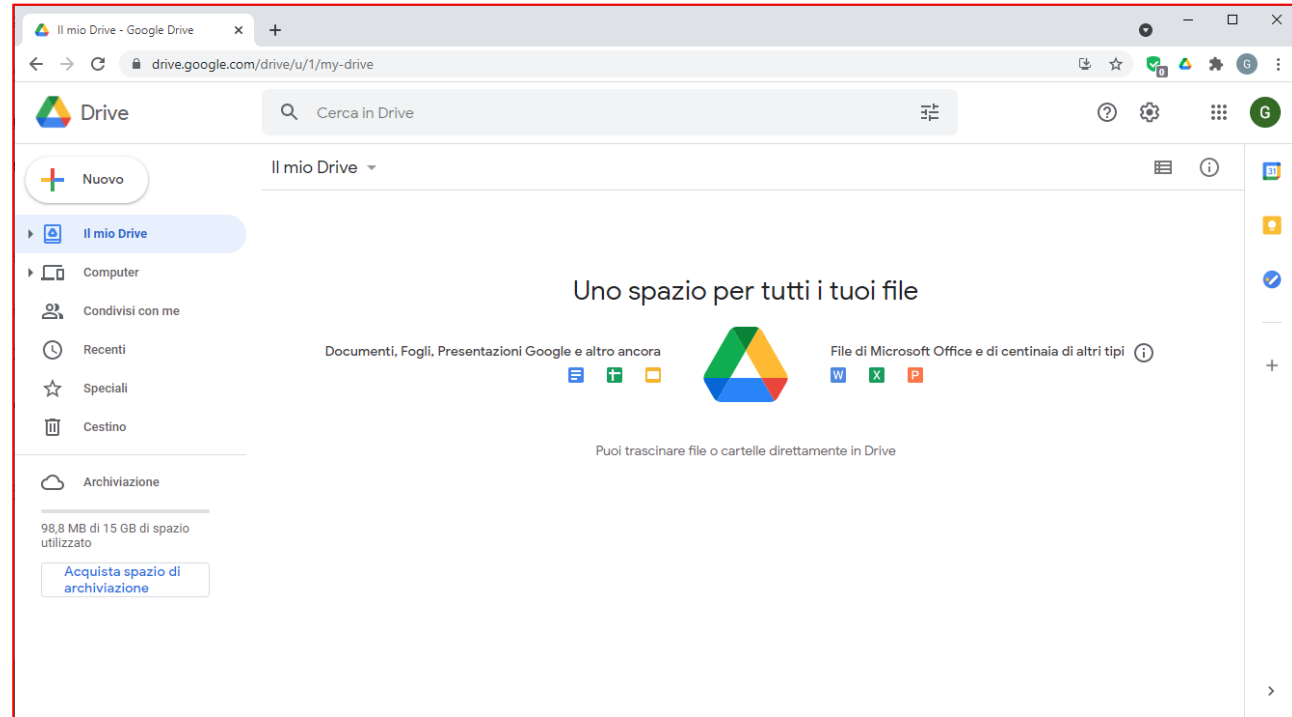
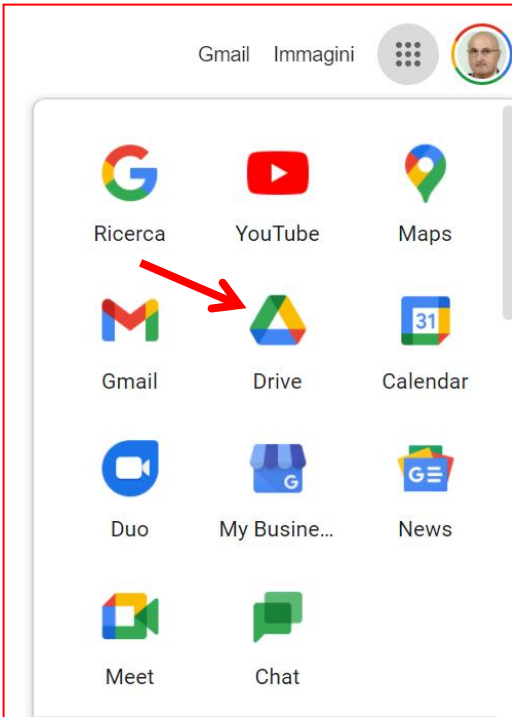
Descrivi il tuo problema

Inizia a utilizzare Google Drive

- Come utilizzare Google Drive
- Requisiti di sistema e browser
- Utilizzo di file Google in modalità offline
- Utilizzare Chromebook offline
- Acquistare più spazio di archiviazione Google
- Gestire i file nello spazio di archiviazione di Google Drive
- Funzioni per l'accessibilità
- Utilizzare il tema scuro su Google Drive
- Come funziona lo spazio di archiviazione Google
- Informazioni sull'attività dell'Account Google

Archiviare file in Google Drive

Il mio Drive



https://www.google.com/intl/it_it/drive/download/

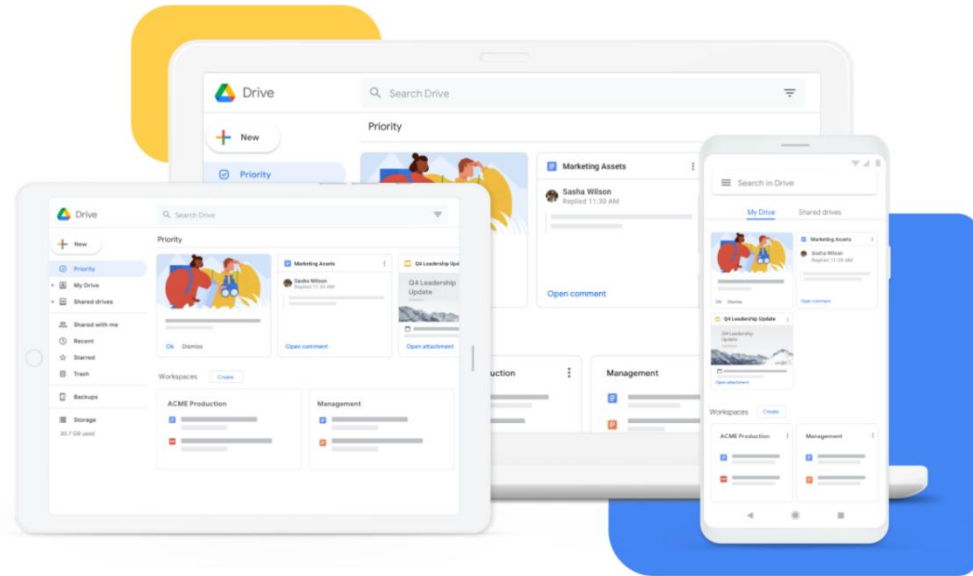



Singoli utenti Team Aziende

Vai a Drive

Prova Drive per il tuo team

Accedi ai tuoi contenuti e sincronizzali da qualsiasi dispositivo





Per i singoli
utenti

Backup e sincronizzazione

Esegui il backup di tutti i tuoi contenuti nel cloud: accedi facilmente ai file su Google Drive e alle foto in Google Foto

[Scarica](#)

[Ulteriori informazioni](#)



Per i
team

Drive per desktop

Accedi a tutti i contenuti di Google Drive direttamente dal tuo Mac o PC, senza usare spazio su disco

[Ulteriori informazioni](#)

Utilizza Drive su qualsiasi dispositivo

Drive funziona su tutte le principali piattaforme, consentendoti di lavorare facilmente sul tuo browser, dispositivo mobile, tablet e computer.



Scarica Backup e sincronizzazione per Windows

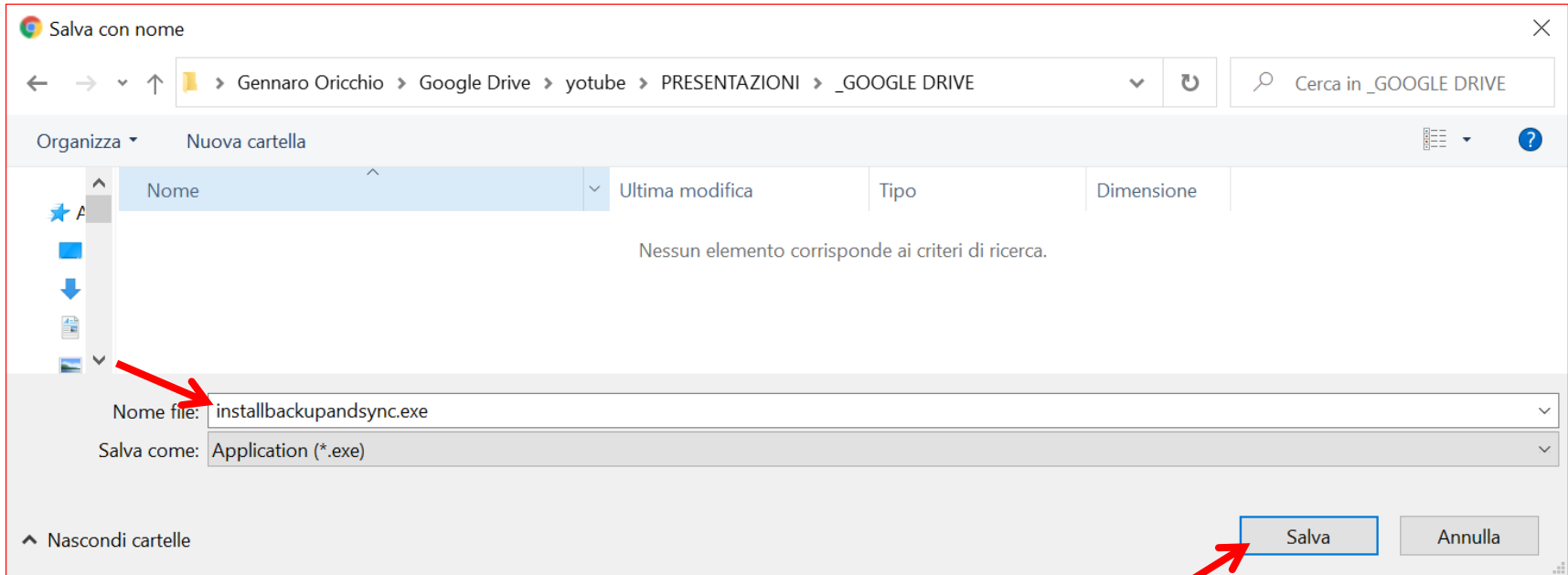


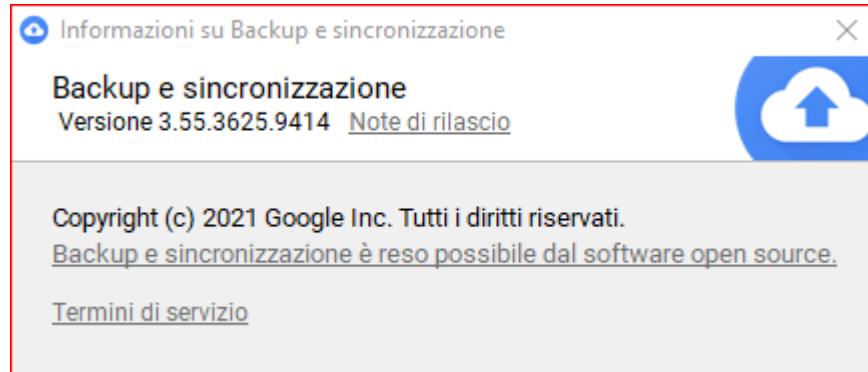
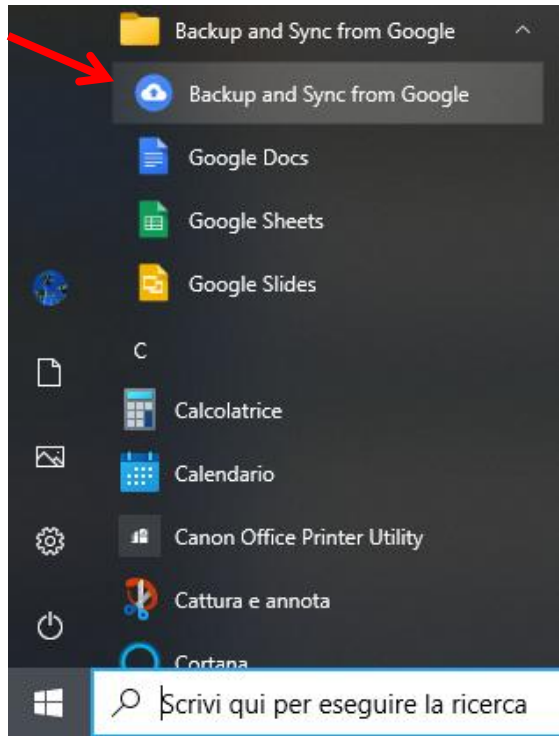
Termini di servizio di Google Drive

Utilizzando Backup e sincronizzazione, accetti i [Termini di servizio di Google](#). L'utilizzo da parte degli utenti di Google Apps è soggetto ai [Termini di servizio di Google Apps](#) appropriati o ai termini e condizioni di Google Apps negoziati, se applicabili.


[Annulla](#)

[Accetta e scarica](#)





Benvenuti in Backup e sincronizzazione



Tutti i file a tua disposizione

Backup e sincronizzazione memorizza i contenuti del computer in Google Drive in modo sicuro

INIZIA


Benvenuti in Backup e sincronizzazione (Passaggio 1 di 3)

- 1 Accedi
- 2 Il mio Computer
- 3 Google Drive

Google

Un unico account. Tutto il mondo Google.


Accedi con il tuo Account Google



Email o telefono

Avanti

Un unico Account Google per tutto il mondo Google



Tutto su Google Privacy Termini Guida

Italiano

Problemi? Accedi con il browser

Benvenuti in Backup e sincronizzazione (Passaggio 1 di 3)

1 Accedi

2 Il mio Computer

3 Google Drive

Google

Ciao

mercaturago@gmail.com

Inserisci la password

Password dimenticata? **Avanti**

Problemi? [Accedi con il browser](#)

Preferenze - Backup e sincronizzazione

Il mio Computer
0 cartelle collegate

Google Drive
Sincronizza tutto

Impostazioni
Account e altro

Il mio Computer
Scegli le cartelle di cui eseguire il backup continuo in Google Drive

Desktop 53 MB

Documenti 738 MB

Foto 29 MB

SCEGLI CARTELLA Backup di tutti i file e tutte le cartelle **Cambia**

Caricamento di foto e video in [qualità originale](#) [Ulteriori informazioni](#)

Google Drive [Ulteriori informazioni](#)

Rimozione degli elementi sincronizzati tra Google Drive e questo computer

Chiedi prima di rimuovere entrambe le copie

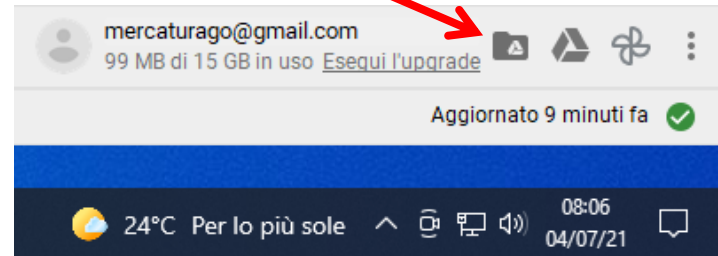
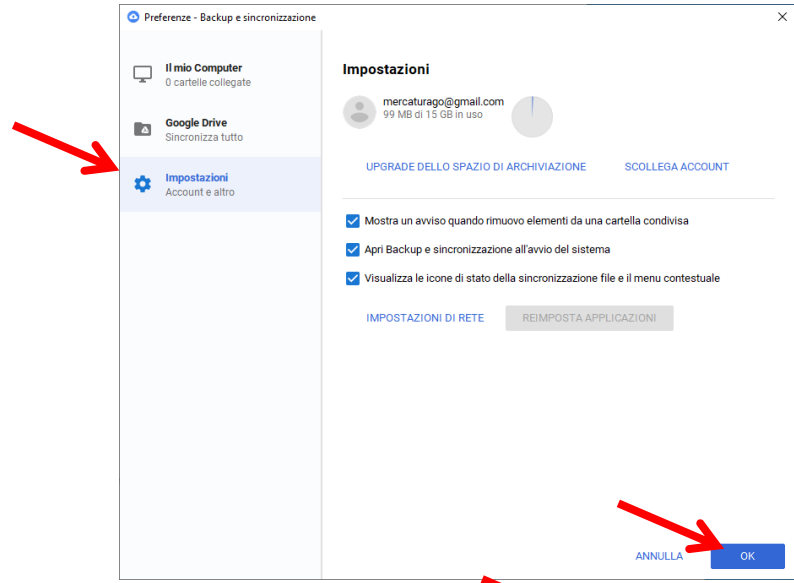
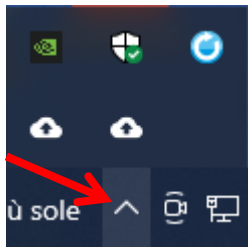
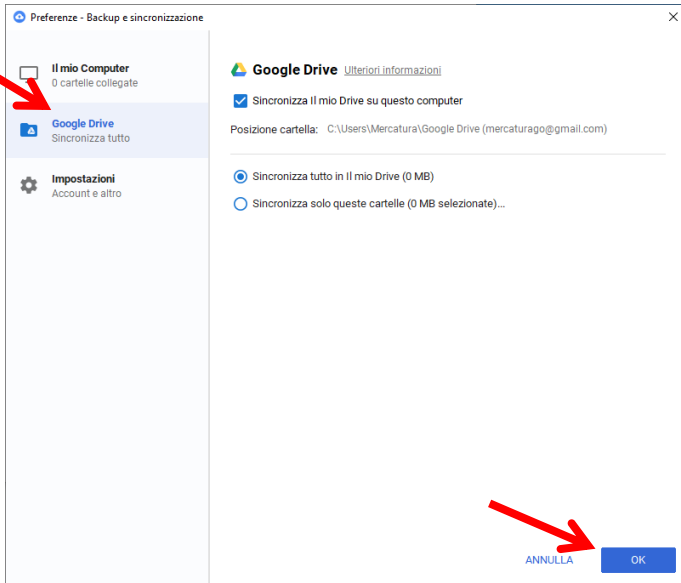
Google Foto [Ulteriori informazioni](#)

Carica le foto e i video appena aggiunti in Google Foto
Gli elementi eliminati da questo computer non verranno rimossi da Google Foto

Dispositivi USB e schede SD **ANNULLA** **OK**

GOOGLE DRIVE

https://www.google.com/intl/it_it/drive/download/



<https://support.google.com/drive/answer/7329379#zippy=%2Cscaricare-e-installare-google-drive-per-desktop>

Utilizzare Google Drive per desktop con un account di lavoro o della scuola

Se utilizzi l'applicazione originale Google Drive per il tuo Mac/PC, puoi disinstallarla e installare Backup e sincronizzazione o Google Drive per desktop.

[Disinstalla Google Drive per il tuo Mac/PC](#)

Iniziare a utilizzare Google Drive per desktop

Puoi trovare e aprire i tuoi file da Google Drive sul computer con Google Drive per desktop. Puoi:

- Salvare file e cartelle specifici offline, inclusi i Drive condivisi.
- Visualizzare e organizzare i file nel file system del computer senza utilizzare spazio di archiviazione.
- Aprire file sul computer.

Scaricare e installare Google Drive per desktop

Potresti non riuscire a utilizzare Google Drive for desktop oppure potresti dover chiedere alla tua organizzazione di installarlo. Se hai domande, [contatta il tuo amministratore](#).

Per scaricare Google Drive per desktop:


[DOWNLOAD PER WINDOWS](#)

[DOWNLOAD PER MAC](#)

1. Sul computer, apri:
 - GoogleDriveFSSetup.exe su Windows
 - GoogleDrive.dmg su Mac
2. Segui le istruzioni sullo schermo.

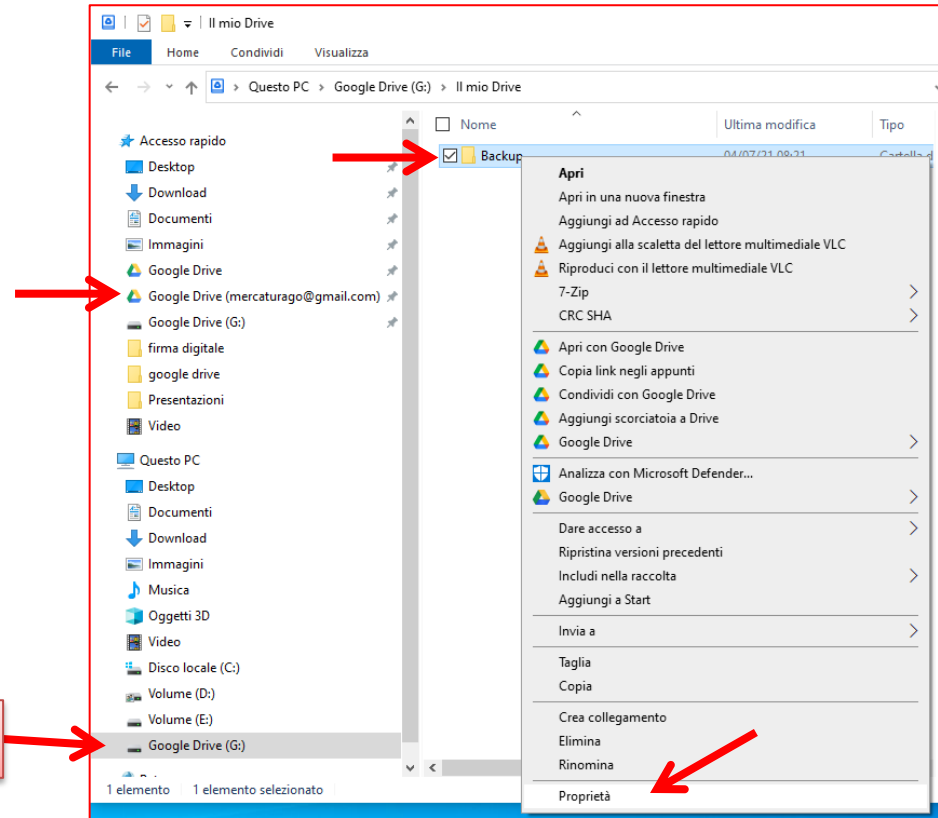
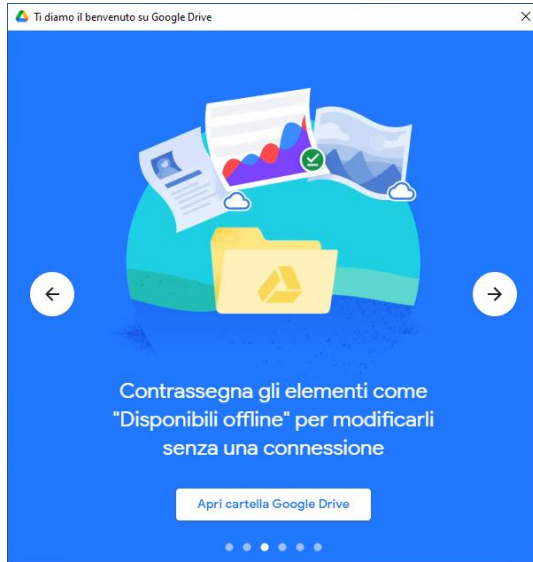
Guida

- Confronto tra Backup e sincronizzazione e Google Drive per desktop
- Eseguire il backup e sincronizzare i file con Google Drive
- Interrompi la sincronizzazione dei file di Google Drive con Backup e sincronizzazione
- Risolvere i problemi di sincronizzazione con il computer
- Modifiche imminenti dei client di sincronizzazione di Google Drive



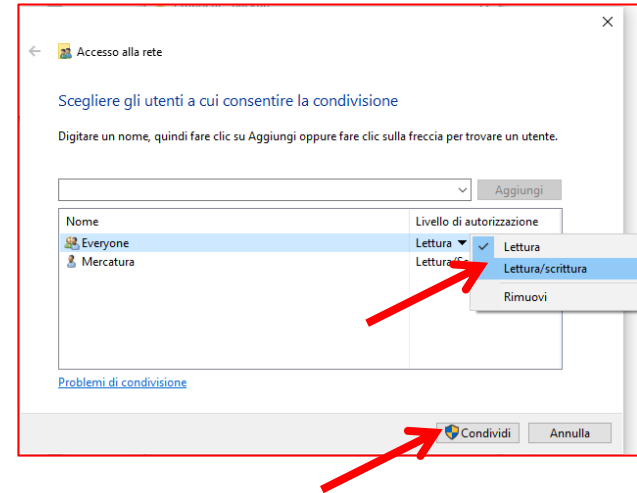
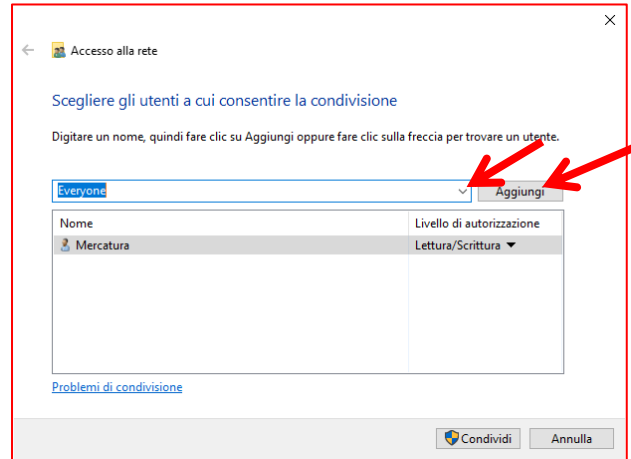
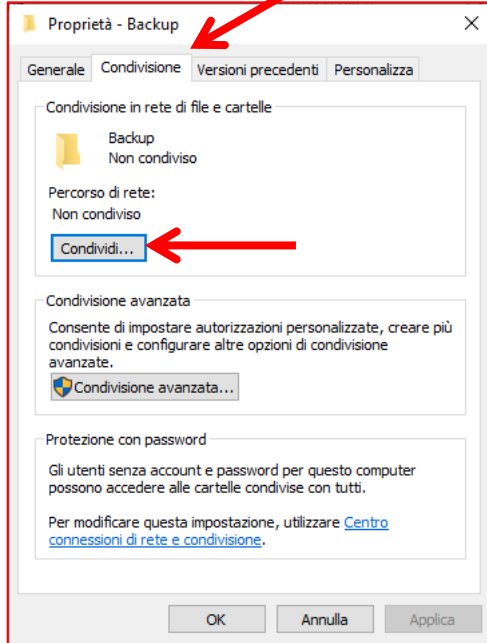
GOOGLE DRIVE

<https://support.google.com/drive/answer/7329379#zippy=%2Cscaricare-e-installare-google-drive-per-desktop>

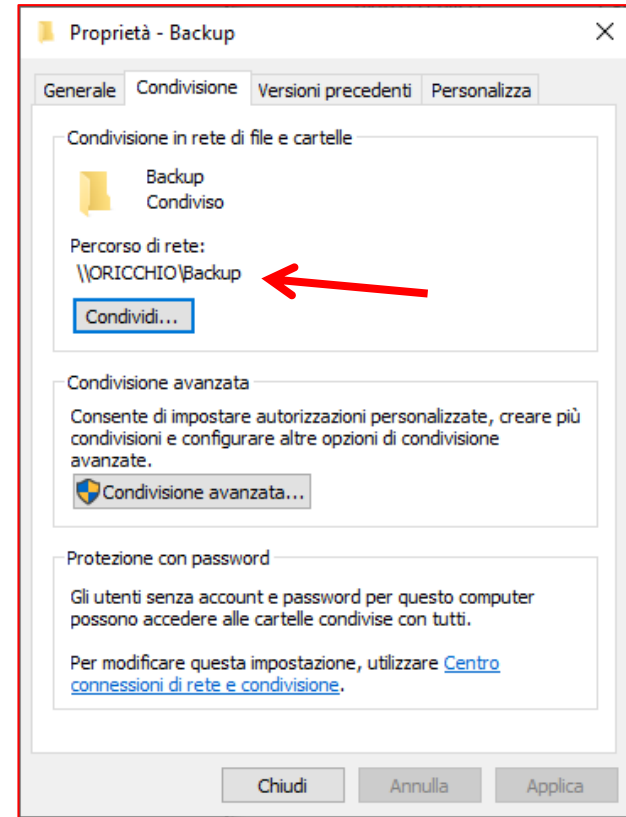
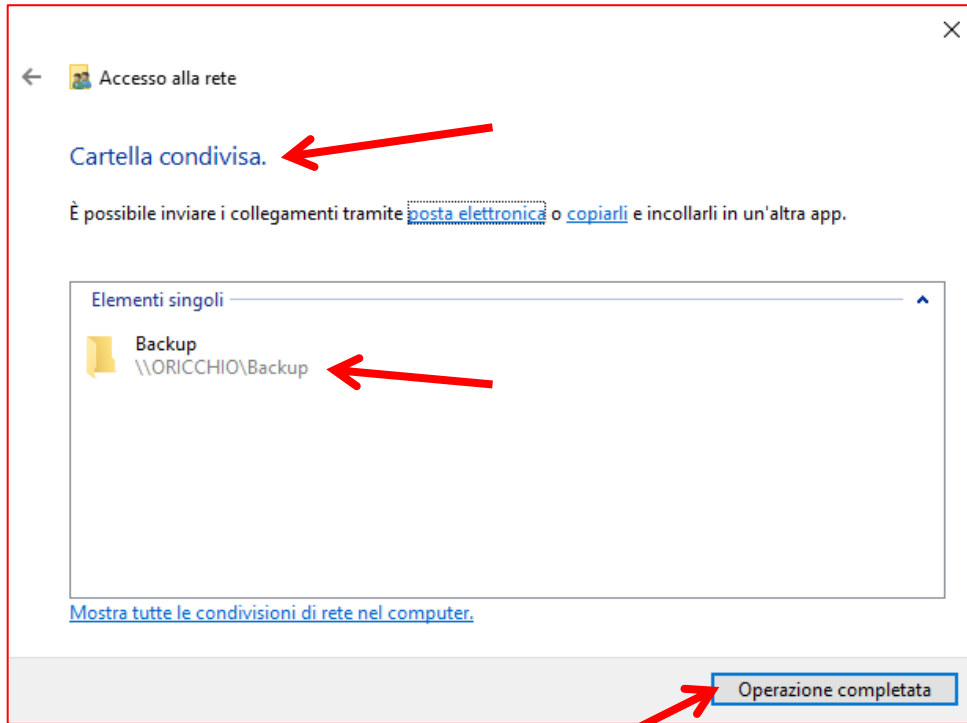


G:\Il mio Drive\Backup

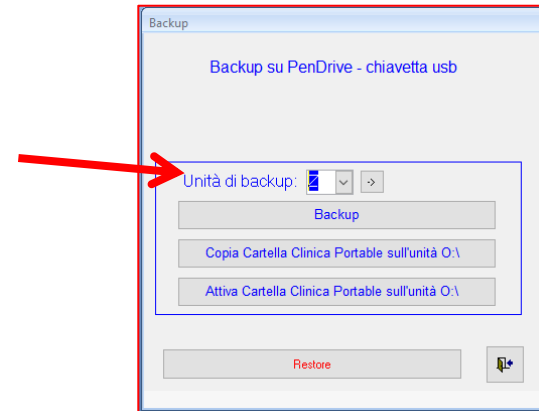
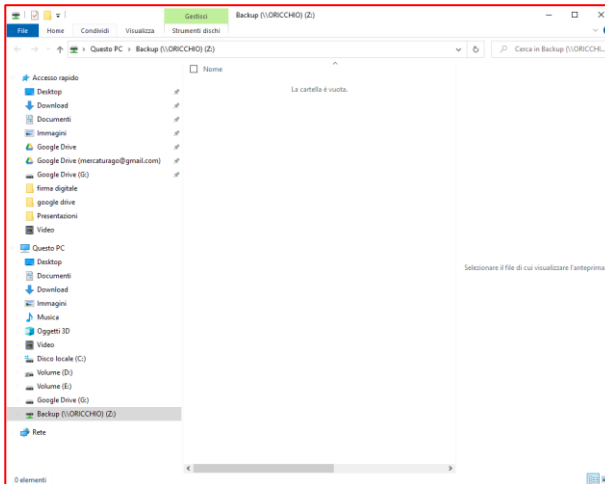
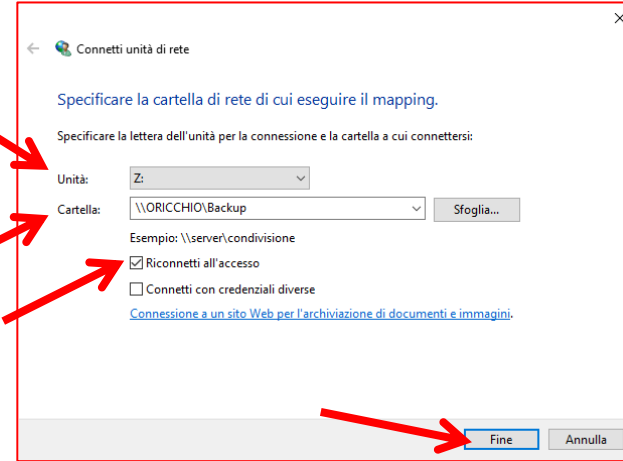
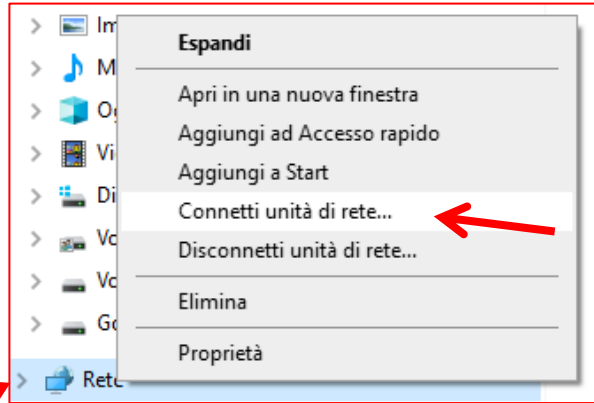
<https://support.google.com/drive/answer/7329379#zippy=%2Cscaricare-e-installare-google-drive-per-desktop>



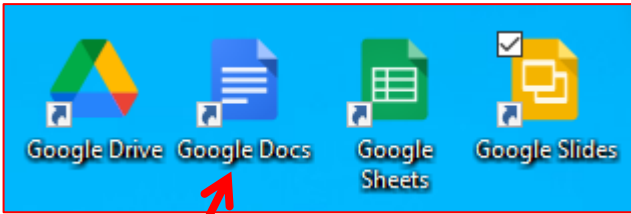
<https://support.google.com/drive/answer/7329379#zippy=%2Cscaricare-e-installare-google-drive-per-desktop>



GOOGLE DRIVE

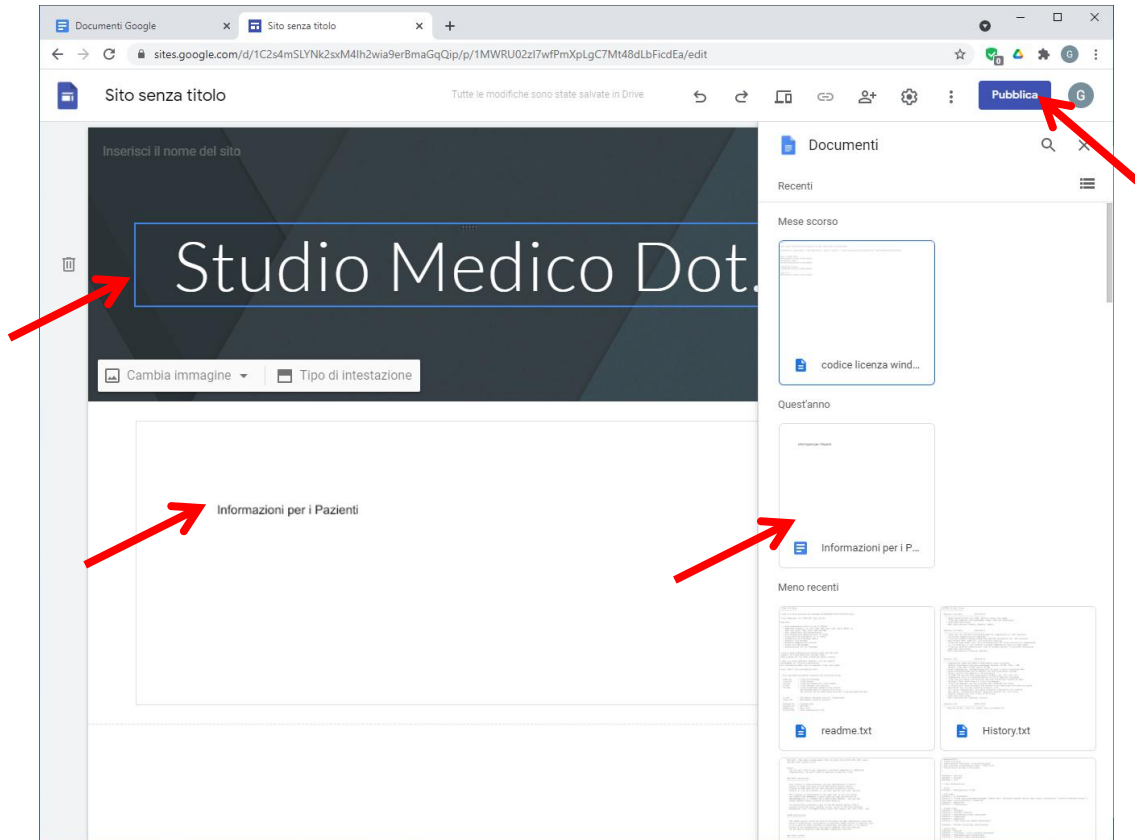


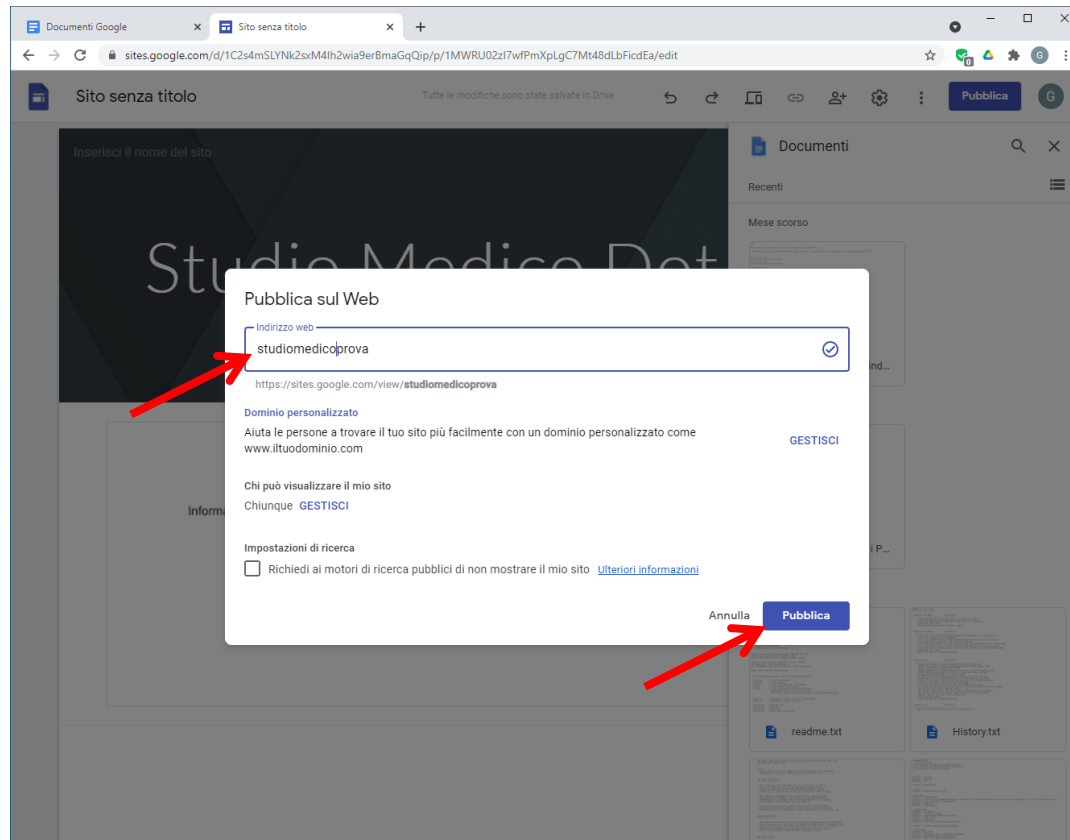
GOOGLE DRIVE



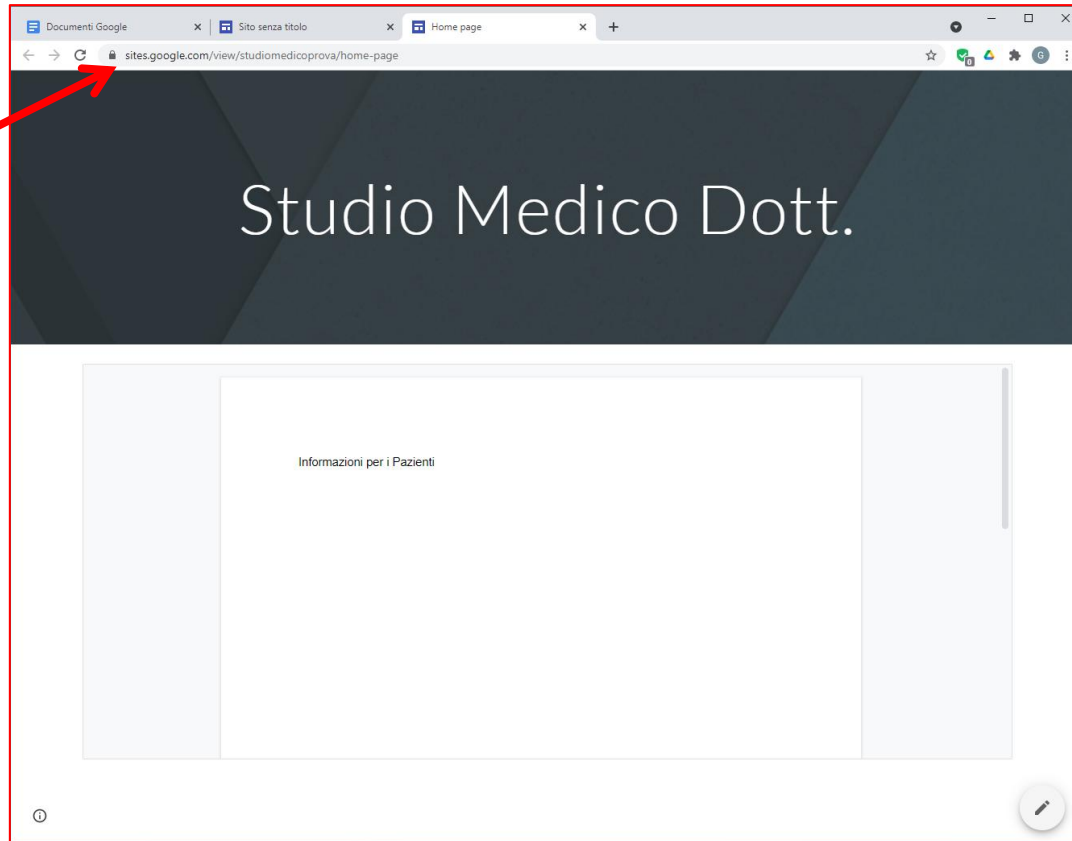
A screenshot of the Google Docs web interface. The browser address bar shows 'docs.google.com/document/u/0/'. The page title is 'Documenti'. Below the search bar, there is a section 'Crea un nuovo documento' with a 'Galleria modelli' dropdown. The gallery shows six templates: 'Vuoto', 'CV Serif', 'CV Corallo', 'Lettera Verde menta', 'Proposta di prog... Tropicale', and 'Brochure Geometrico'. Below this is the 'Documenti recenti' section, which is currently empty. A red arrow points to the bottom of the 'Documenti recenti' section, where the text 'Informazioni per i Pazienti' and 'Aperto 1 mag 2021' is visible.

The screenshot displays the Google Sites interface for creating a new site. At the top, there is a search bar labeled 'Ricerca' and a 'Sites' logo. Below this, the main heading is 'Crea un nuovo sito'. To the right of this heading is a 'Galleria modelli' dropdown menu. The main content area features a grid of five site templates: 'Vuoto' (represented by a plus sign), 'Portfolio', 'Evento', 'Centro assistenza', and 'Progetto'. Two red arrows are overlaid on the image: one points to the hamburger menu icon in the top left corner, and the other points to the 'Vuoto' template card. Below the templates, there is a 'Siti recenti' section with a dropdown menu for 'Di proprietà di chiunque' and icons for list, sort, and folder views. At the bottom center, there is an illustration of a person carrying a large 'T' on their back, with the text 'Crea il tuo primo sito' and 'Fai clic su + per creare un nuovo sito.' below it. In the bottom left corner, there is a link to 'Torna alla versione classica di Sites'.





<https://sites.google.com/view/studiomedicoprova/home-page>



PER CHI È INTERESSATO AD ASSISTENZA O
ALLA REALIZZAZIONE DI SOLUZIONI
PERSONALIZZATE PUÒ INVIARE UN'EMAIL CON
OGGETTO: GOOGLE DRIVE
A: info@oricchiogennaro.it

PERSISTENZA

GRAZIE



GENNARO ORICCHIO

ISCRIVITI

Iscriviti alle notifiche



<https://www.facebook.com/gennaro.oricchio>



Instagram

<https://www.instagram.com/gennarooricchio/?hl=it>